
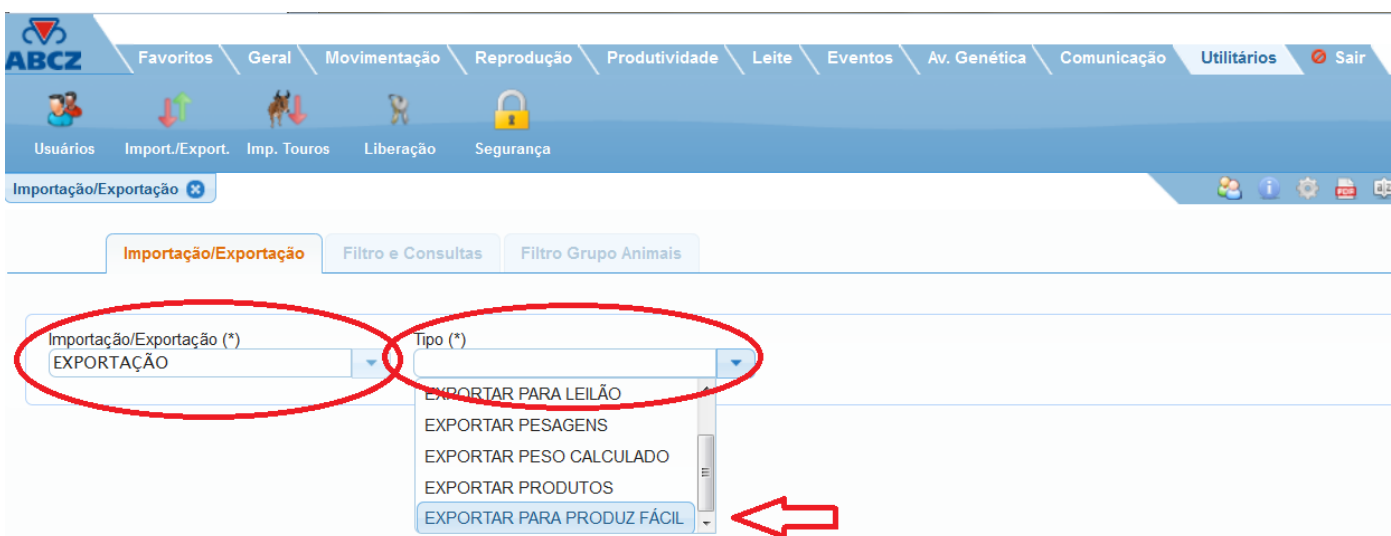


PASSO A PASSO PARA EXPORTAÇÃO DE ARQUIVOS - PRODUZ FÁCIL

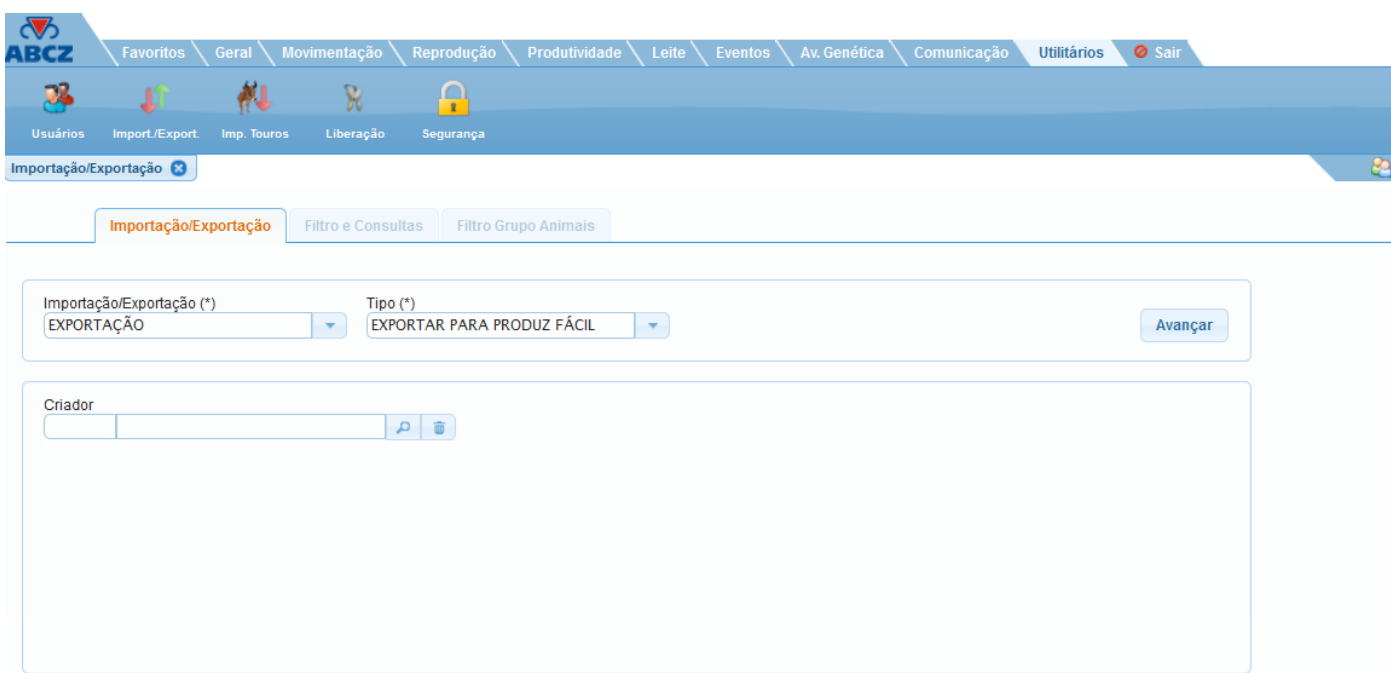
PASSO 1: Com o produz aberto acesse a opção: Utilitários – Importação/Exportação no Menu Principal



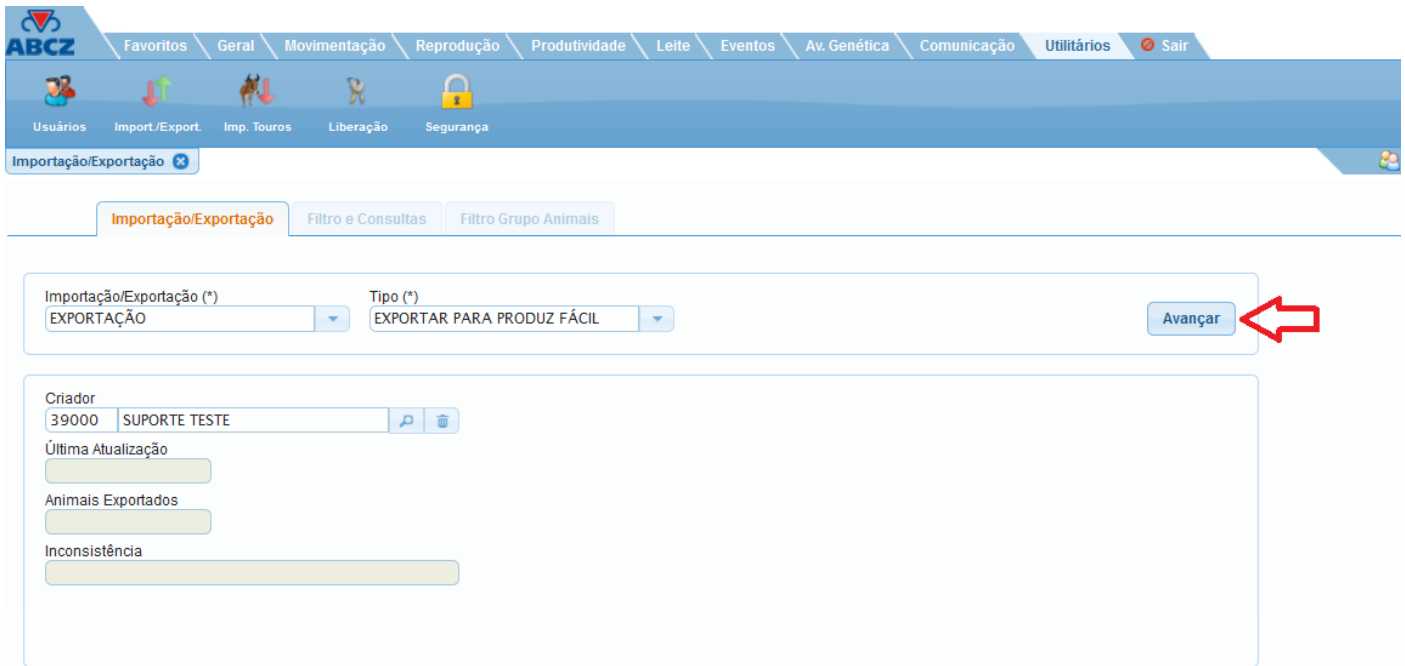
PASSO 2: Escolha a opção: Exportação e o tipo: Exportar para Produz Fácil



PASSO 3: Preencha o próximo passo informando o criador.



PASSO 4: Após o criador preenchido, clique no botão avançar.



ABCZ Favoritos Geral Movimentação Reprodução Produtividade Leite Eventos Av. Genética Comunicação Utilitários Sair

Usuários Import./Export. Imp. Touros Liberação Segurança

Importação/Exportação

Importação/Exportação Filtro e Consultas Filtro Grupo Animais

Importação/Exportação (*) EXPORTAÇÃO Tipo (*) EXPORTAR PARA PRODUZ FÁCIL Avançar

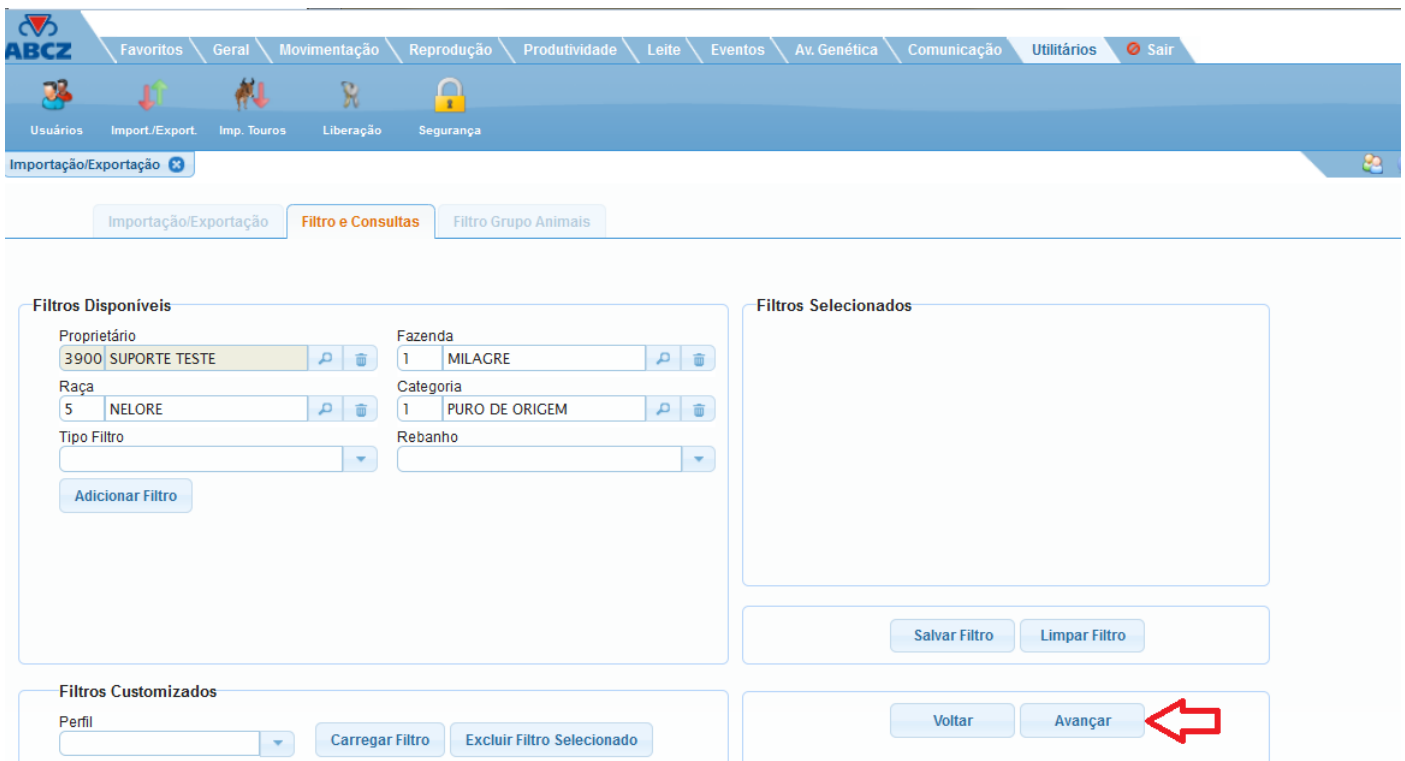
Criador 39000 SUPORTE TESTE

Última Atualização

Animais Exportados

Inconsistência

PASSO 5: Preencha o filtro para escolher os animais que deseja no seu Produz fácil, ou limpe o filtro para carregar todo o rebanho.



ABCZ Favoritos Geral Movimentação Reprodução Produtividade Leite Eventos Av. Genética Comunicação Utilitários Sair

Usuários Import./Export. Imp. Touros Liberação Segurança

Importação/Exportação

Importação/Exportação Filtro e Consultas Filtro Grupo Animais

Filtros Disponíveis

Proprietário 3900 SUPORTE TESTE

Raça 5 NELORE

Tipo Filtro

Adicionar Filtro

Filtros Selecionados

Fazenda 1 MILAGRE

Categoria 1 PURO DE ORIGEM

Rebanho

Salvar Filtro Limpar Filtro

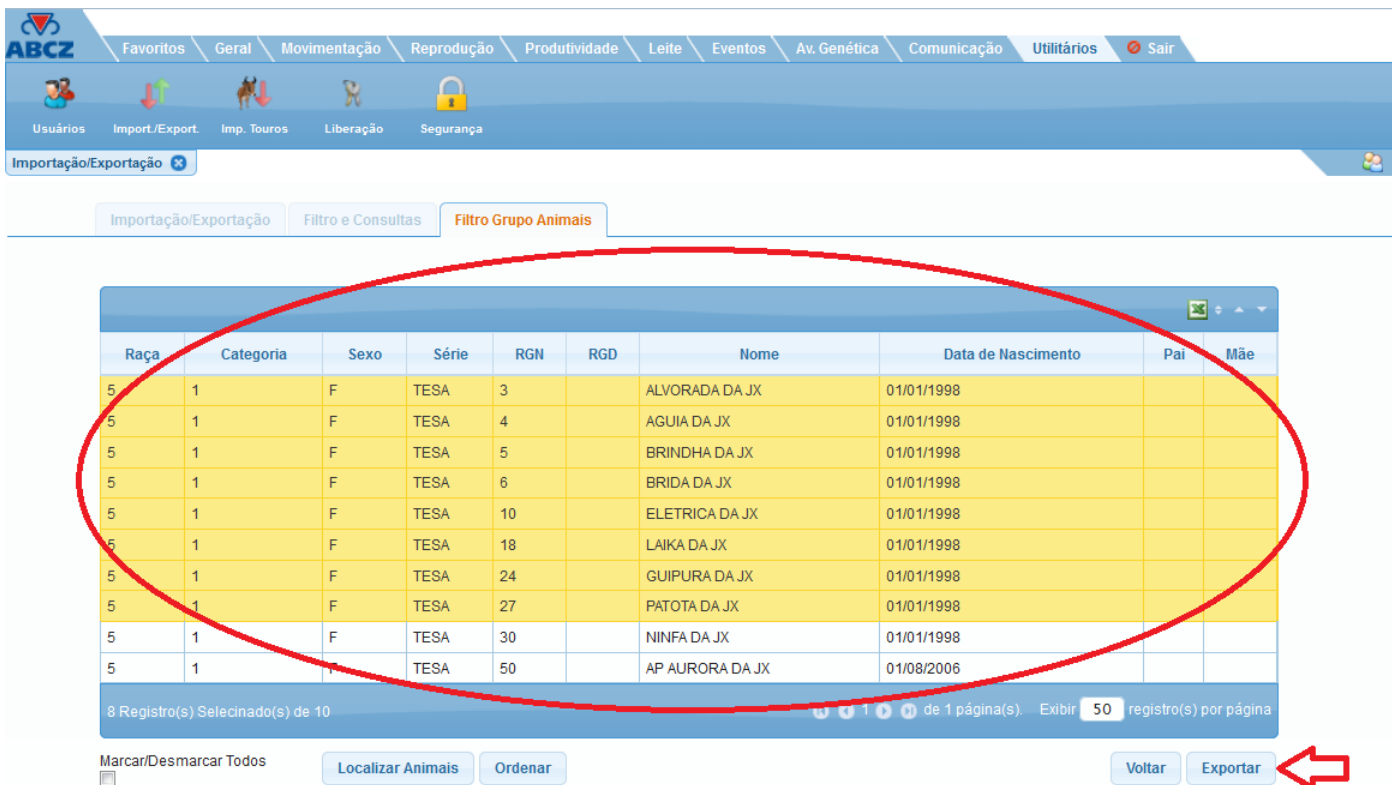
Filtros Customizados

Perfil

Carregar Filtro Excluir Filtro Selecionado

Voltar Avançar

PASSO 6: Escolha os animais e clique no botão Exportar



The screenshot shows the ABCZ software interface. At the top, there is a navigation menu with options like 'Favoritos', 'Geral', 'Movimentação', 'Reprodução', 'Produtividade', 'Leite', 'Eventos', 'Av. Genética', 'Comunicação', 'Utilitários', and 'Sair'. Below this, there is a sub-menu with icons for 'Usuários', 'Import./Export.', 'Imp. Touros', 'Liberação', and 'Segurança'. The main area is titled 'Importação/Exportação' and contains a sub-tab 'Filtro Grupo Animais'. A table of animals is displayed, with columns for 'Raça', 'Categoria', 'Sexo', 'Série', 'RGN', 'RGD', 'Nome', 'Data de Nascimento', 'Pai', and 'Mãe'. The table contains 10 rows of data. A red circle highlights the table. Below the table, there are buttons for 'Localizar Animais', 'Ordenar', 'Voltar', and 'Exportar'. A red arrow points to the 'Exportar' button.

Raça	Categoria	Sexo	Série	RGN	RGD	Nome	Data de Nascimento	Pai	Mãe
5	1	F	TESA	3		ALVORADA DA JX	01/01/1998		
5	1	F	TESA	4		AGUIA DA JX	01/01/1998		
5	1	F	TESA	5		BRINDHA DA JX	01/01/1998		
5	1	F	TESA	6		BRIDA DA JX	01/01/1998		
5	1	F	TESA	10		ELETRICA DA JX	01/01/1998		
5	1	F	TESA	18		LAIKA DA JX	01/01/1998		
5	1	F	TESA	24		GUIPURA DA JX	01/01/1998		
5	1	F	TESA	27		PATOTA DA JX	01/01/1998		
5	1	F	TESA	30		NINFA DA JX	01/01/1998		
5	1	F	TESA	50		AP AURORA DA JX	01/08/2006		

PASSO 7: Aparecerá uma informação na tela. Leia com atenção e clique no botão OK.



The screenshot shows the ABCZ software interface with a dialog box titled 'Informações Exportação' open. The dialog box contains the following text:

Informações sobre a Exportação para o Produz Fácil

Serão exportados para o Produz Fácil (Tablet) os dados dos animais que foram selecionados no módulo de importações e exportações do Produz. Serão exportados também, os dados dos animais que compõem a genealogia dos animais selecionados para exportação (até a quinta geração) e no caso de fêmeas que foram selecionadas para exportação, serão exportados também seu respectivos filhos.

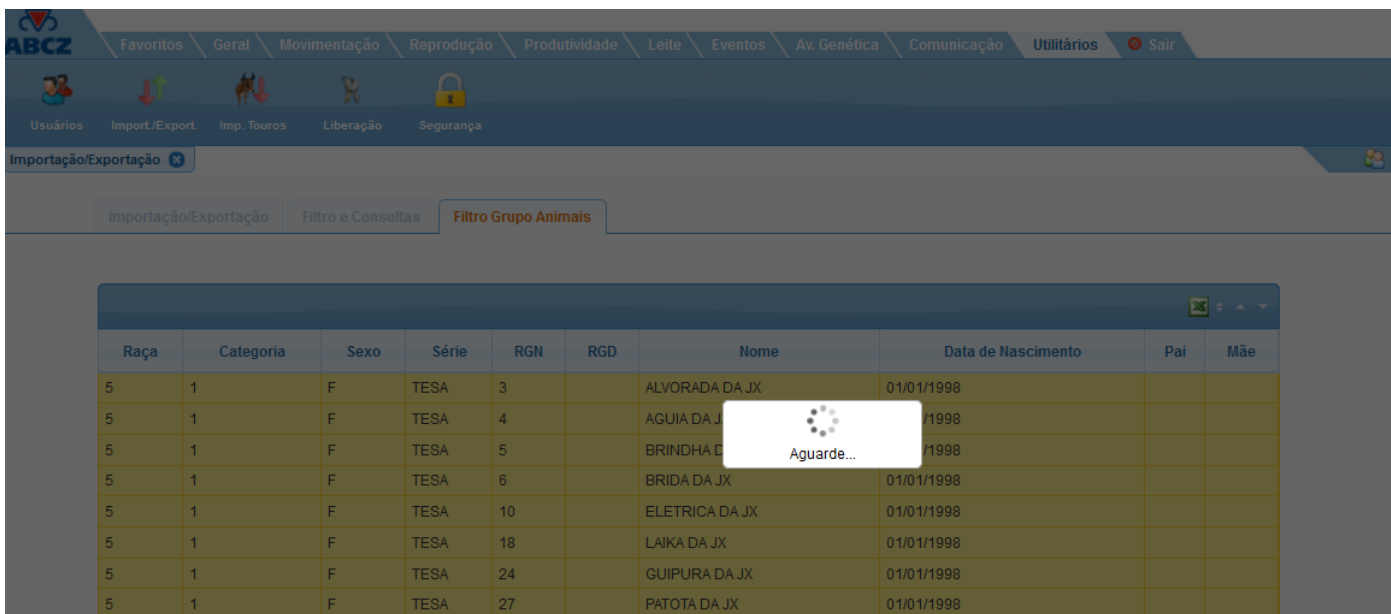
Sobre Genealogia: Para os animais não selecionados para exportação, mas exportados para o Tablet, por fazerem parte da genealogia de algum animal selecionado para exportação, não será exportada para o Tablet a respectiva árvore genealógica e no caso de Fêmeas, não serão exportados os dados dos respectivos filhos. Para estes animais de genealogia, serão exportados somente os dados de características dos produtos (informações exibidas na tela de Ficha e Detalhes do animal) e as fotos.

Sobre Filhos: Para os animais não selecionados para exportação, mas exportados para o Tablet, por serem filhos de alguma fêmea selecionada para exportação, não será exportada para o Tablet a respectiva árvore genealógica e no caso de filhos que são Fêmeas, não serão exportados os dados dos respectivos filhos. Para estes animais que são filhos e que não foram selecionados para exportação, serão exportados somente os dados de características dos produtos (informações exibidas na tela de Ficha e Detalhes do animal) e as fotos.

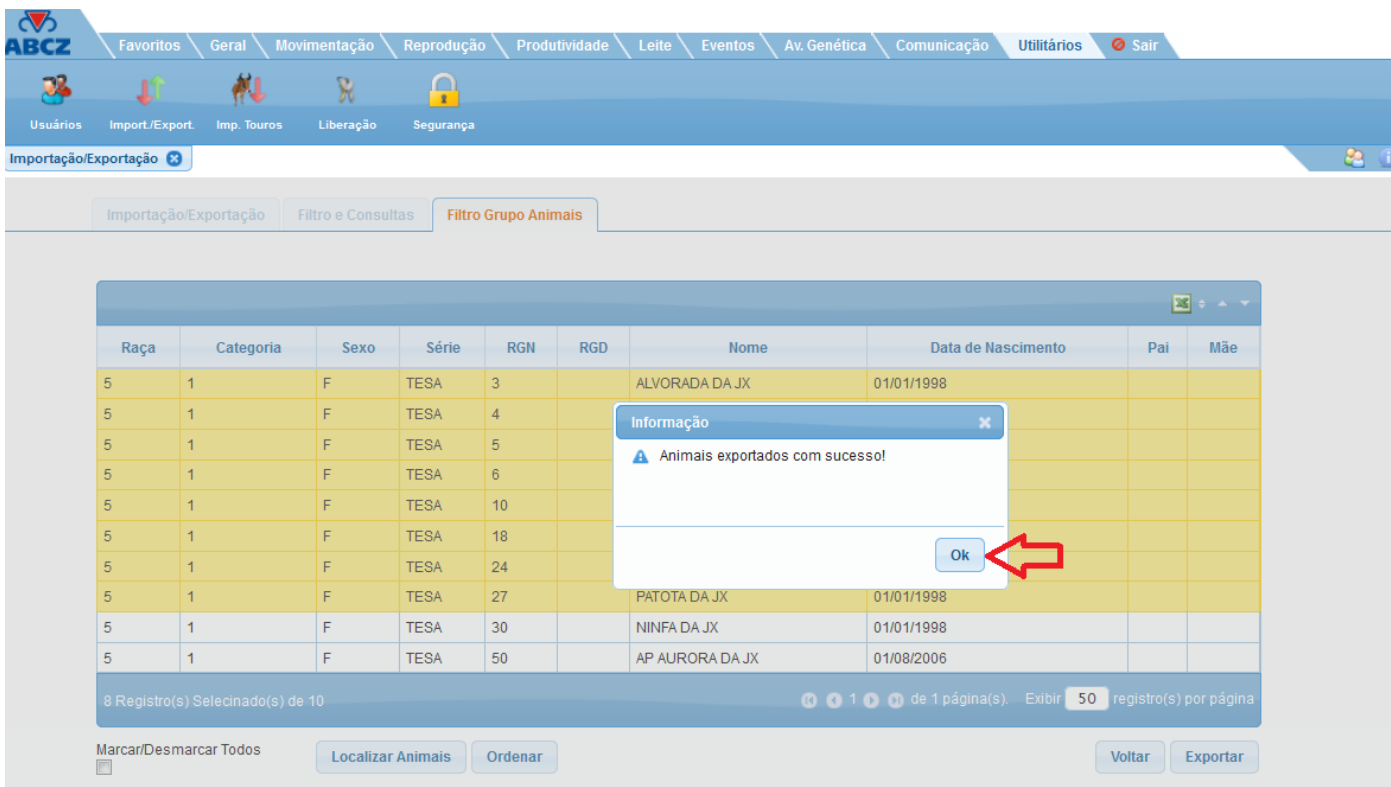
At the bottom of the dialog box, there is an 'Ok' button. A red arrow points to the 'Ok' button.

PASSO 8: Aparecerá uma tela com aguarde. Espere até que complete o processo. Aparecerá uma mensagem quando concluído.

OBS. O prazo do **aguarde** dependerá da quantidade de animais que você escolher para exportar.



PASSO 9: Mensagem final. Após aparecer, clique no botão OK e a exportação estará concluída.





PASSO 10: Pegue seu **Ipad ou Tablet** (*já com o Produz Fácil instalado*), entre com **usuário e senha de comunicação** (*mesmo do site da ABCZ*) e a sincronização dos dados começará.

OBS.: O Produz Fácil é um aplicativo apenas para consultas e simulações.

Segue abaixo algumas funções que podem ser realizadas no mesmo:

- Consulta da genealogia de cada animal até a quinta geração;
- Consulta de relação de filhos;
- Relação de coberturas;
- Avaliação genética (*disponível apenas para os criadores que fazem parte do PMGZ e que possuam animais avaliados*):
 - Acesso aos seguintes valores: iABCZ, TOP, CC, DEP, AC e TOP
 - Simulação de acasalamentos, sendo que através do Tablet poderá ser feito simulação de acasalamento de 1 para 1 (vaca x touro) com objetivo de obter as características esperadas para acasalamento.